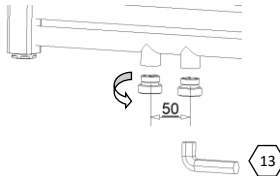
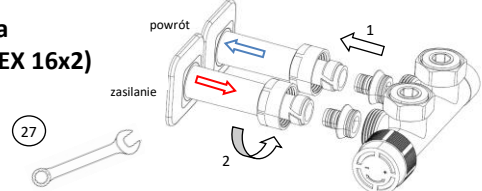


**1**



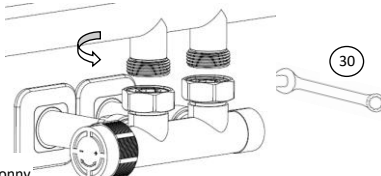
**Uwaga:**  
Zwrócić uwagę by podczas dokręcania nie uszkodzić o-ringa odpowiadającego za szczelność pomiędzy grzejnikiem, a nypłem.

**2.a (PEX 16x2)**



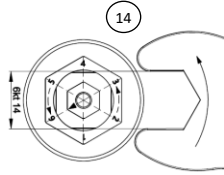
**Uwaga:**  
**Zasilanie po stronie wkładki termostatycznej!**  
Przed montażem złączek istnieje możliwość nasunięcia rozety oraz tulejek maskujących na rurki instalacyjne (wyposażenie dodatkowe).  
Zwrócić uwagę by podczas montażu złączek 16x2 nie uszkodzić o-ringów odpowiedzialnych za szczelność złączki pomiędzy instalacją, a przyłączem.

**3**



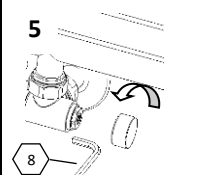
**Uwaga:**  
Odkręć kotpak ochronny

**4**



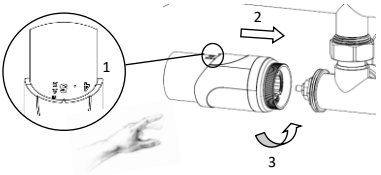
**Uwaga:**  
Zmiana nastawy wstępnej zgodnie z kartą katalogową dostępną na [www.tullyproducts.pl](http://www.tullyproducts.pl)

**5**



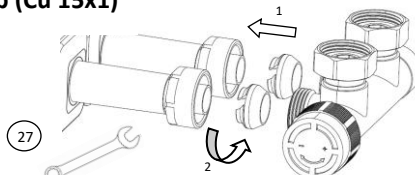
**Uwaga:**  
Zawór odcinający fabrycznie ustawiony w pozycji zamkniętej.

**6**



*	1	2	3	4	5
6°C	12°C	16°C	20°C	24°C	28°C

**2.b (Cu 15x1)**



**Uwaga:**  
**Zasilanie po stronie wkładki termostatycznej!!**  
Przed montażem złączek istnieje możliwość nasunięcia rozety oraz tulejek maskujących na rurki instalacyjne (wyposażenie dodatkowe).  
Usunąć z zewnętrznej strony rurki ostre pozostałości materiału które mogą uszkodzić uszczelkę stożkową złączki podczas wciskania na rurkę.  
Po zaciśnięciu złączki z siłą ~8Nm w pierwszej kolejności sprawdzić czy nie ma możliwości obrócenia i/lub wysunięcia rurki poprzez **SILNE** jej pociągnięcie, a następnie przystąpić do sprawdzenia szczelności hydraulicznej. Zachować kąt 90° pomiędzy rurką, a grzejnikiem.

**Warunki Gwarancji:**

- Producent udziela gwarancji na okres **2 lat** od daty zakupu.
- Wady ujawnione w okresie gwarancyjnym będą usuwane **bezpłatnie** w terminie do 14 dni roboczych od daty ich zgłoszenia.
- Zgłoszenie wady lub uszkodzenia przyjmowane są mailowo [reklamacje@tullyproducts.pl](mailto:reklamacje@tullyproducts.pl).
- W celu dokonania naprawy gwarancyjnej należy wadliwy wyrób dostarczyć do biura MERA TECHNIK z opisem powodu reklamacji oraz kopią dowodu zakupu posiadającą pieczęć placówki, gdzie dokonano zakupu i wyraźnie zaznaczoną datą zakupu.
- Gwarancja nie obejmuje części, które ulegają naturalnemu zużyciu w okresie eksploatacji, wad powstałych w wyniku niezgodnego z instrukcją montażu i użytkowania, wad noszących ślady uszkodzeń mechanicznych, termicznych lub ślady ingerencji użytkownika.
- Nabywca traci wszelkie uprawnienia wnikające z gwarancji w przypadku: 1) zgubienia lub zniszczenia dowodu zakupu, 2) dokonania samowolnych napraw, demontażu, 3) niewłaściwego lub niezgodnego z instrukcją użytkowania.

TP\_TZ 01.2025